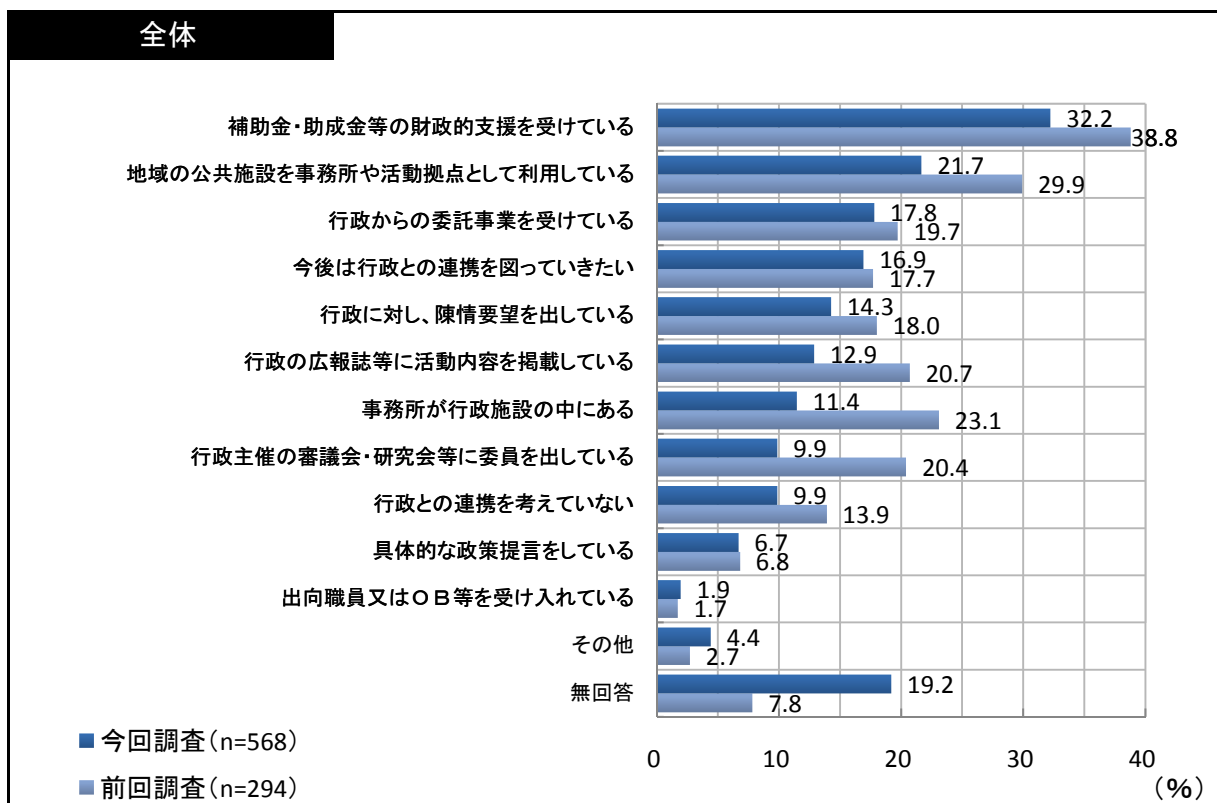


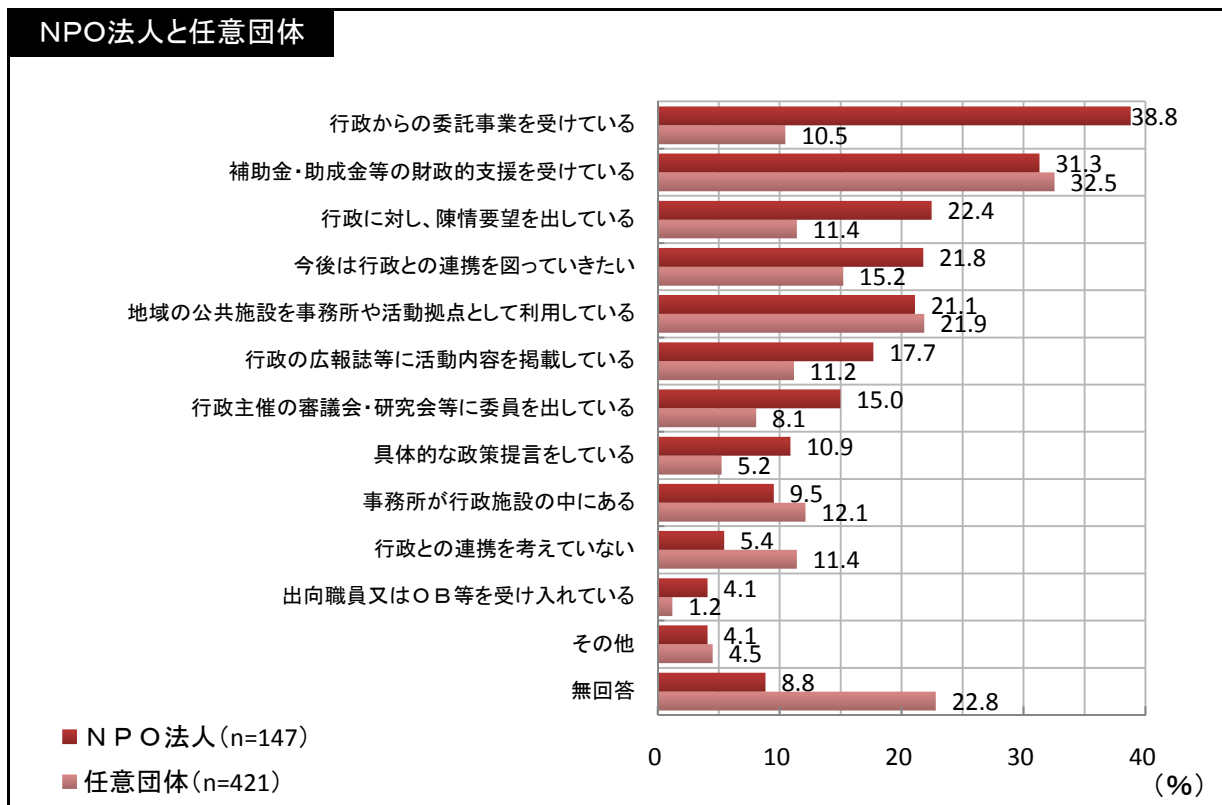
7. 行政との連携(協働)

【問27】 あなたの団体と行政は、どのような関係にありますか。(複数回答)

全体では、「補助金・助成金等の財政的支援を受けている」(32.2%)が最も多く、ついで「地域の公共施設を事務所や活動拠点として利用している」(21.7%)となっている。

NPO法人と任意団体を比較すると、NPO法人のほうが「行政からの委託事業を受けている」割合が高い。





**【問28】 あなたの団体は、行政から支援を受けていますか。  
また、支援を受けている行政はどこですか。（複数回答）**

全体では、「行政」で「活動・事業資金助成」（45.1%）が最も多くなっている。行政別で見ると、「市町村」で「場所の利用」（30.8%）が最も多くなっている。

NPO法人では、「行政」で「活動・事業資金助成」（59.9%）が最も多くなっている。行政別でも同じく、「市町村」で「活動・事業資金助成」（29.9%）が最も多くなっている。

任意団体では、「行政」で「場所の利用」（42.3%）が最も多くなっている。行政別でも同じく、「市町村」で「場所の利用」（32.8%）が最も多くなっている。

全体 (n=568)												
	活動・事業 資金助成	場所の 利用	物品の 利用・貸与	専門家の 相談	活動希望者の 紹介	NPO活動の 研修	スタッフの 研修	スタッフの 受け入れ	事務局機能の 代行	他団体との 交流機会	行政の広報媒 体の利用	その他
行政※	46.1	41.9	25.7	18.7	3.3	7.2	15.5	6.7	7.7	18.1	23.9	2.6
国	4.8	0.5	0.2	0.7	0.0	0.5	0.9	0.4	0.2	0.5	0.5	0.4
県	11.1	10.6	7.0	7.0	0.9	3.7	6.2	1.6	0.9	5.5	6.3	0.7
市町村	30.3	30.8	18.5	10.9	2.5	3.0	8.5	4.8	6.7	12.1	17.1	1.6
該当なし	30.5	23.9	34.5	41.0	50.2	48.8	44.0	48.1	46.5	39.1	34.9	33.6
無回答	31.5	35.9	40.3	42.6	46.8	45.6	43.3	45.8	46.0	44.5	44.4	64.4

NPO法人 (n=147)												
	活動・事業 資金助成	場所の 利用	物品の 利用・貸与	専門家の 相談	活動希望者の 紹介	NPO活動の 研修	スタッフの 研修	スタッフの 受け入れ	事務局機能の 代行	他団体との 交流機会	行政の広報媒 体の利用	その他
行政※	59.9	40.8	21.1	25.9	7.5	17.0	22.4	6.8	3.4	19.0	32.7	5.4
国	12.2	0.0	0.7	0.7	0.0	1.4	2.0	1.4	0.7	1.4	0.0	0.7
県	17.7	15.6	7.5	12.9	3.4	11.6	13.6	3.4	0.7	8.8	10.9	0.7
市町村	29.9	25.2	12.9	12.2	4.1	4.1	6.8	2.0	2.0	8.8	21.8	4.1
該当なし	35.4	34.0	47.6	47.6	59.2	53.7	52.4	62.6	62.6	51.7	42.2	38.8
無回答	21.8	28.6	32.7	32.0	34.7	34.0	32.0	32.7	34.7	34.0	32.0	57.1

※行政の項目は、国・県・市町村の数値を足したものの割合である(国・県・市町村の割合を足したものではない)。

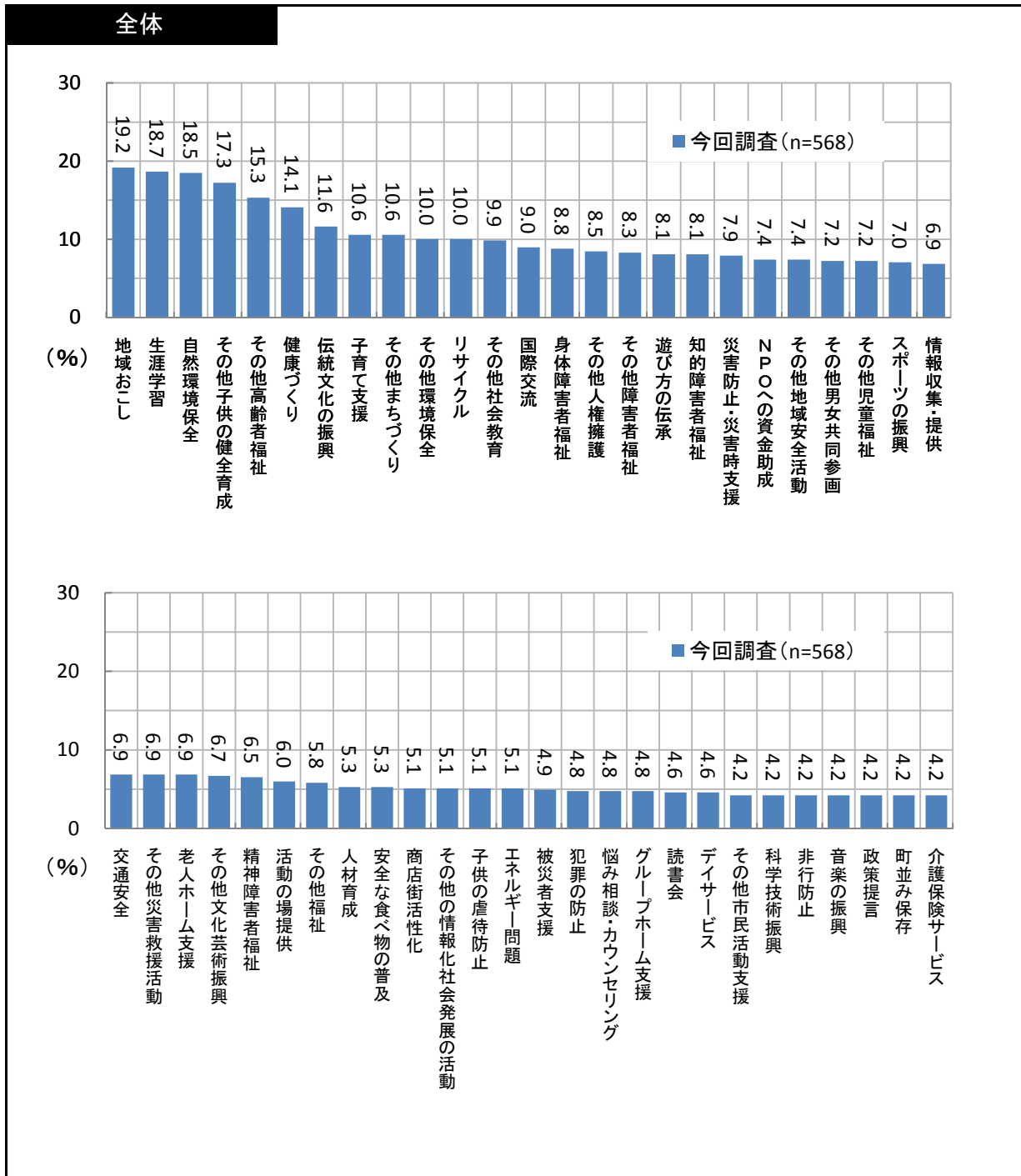
任意団体 (n=421)												
	活動・事業 資金助成	場所の 利用	物品の 利用・貸与	専門家の 相談	活動希望者の 紹介	NPO活動の 研修	スタッフの 研修	スタッフの 受け入れ	事務局機能の 代行	他団体との 交流機会	行政の広報媒 体の利用	その他
行政 <sup>c</sup>	41.3	42.3	27.3	16.2	1.9	3.8	13.1	6.7	9.3	17.8	20.9	1.7
国	2.1	0.7	0.0	0.7	0.0	0.2	0.5	0.0	0.0	0.2	0.7	0.2
県	8.8	8.8	6.9	5.0	0.0	1.0	3.6	1.0	1.0	4.3	4.8	0.7
市町村	30.4	32.8	20.4	10.5	1.9	2.6	9.0	5.7	8.3	13.3	15.4	0.7
その他	28.7	20.4	29.9	38.7	47.0	47.0	41.1	43.0	40.9	34.7	32.3	31.8
無回答	34.9	38.5	43.0	46.3	51.1	49.6	47.3	50.4	49.9	48.2	48.7	67.0

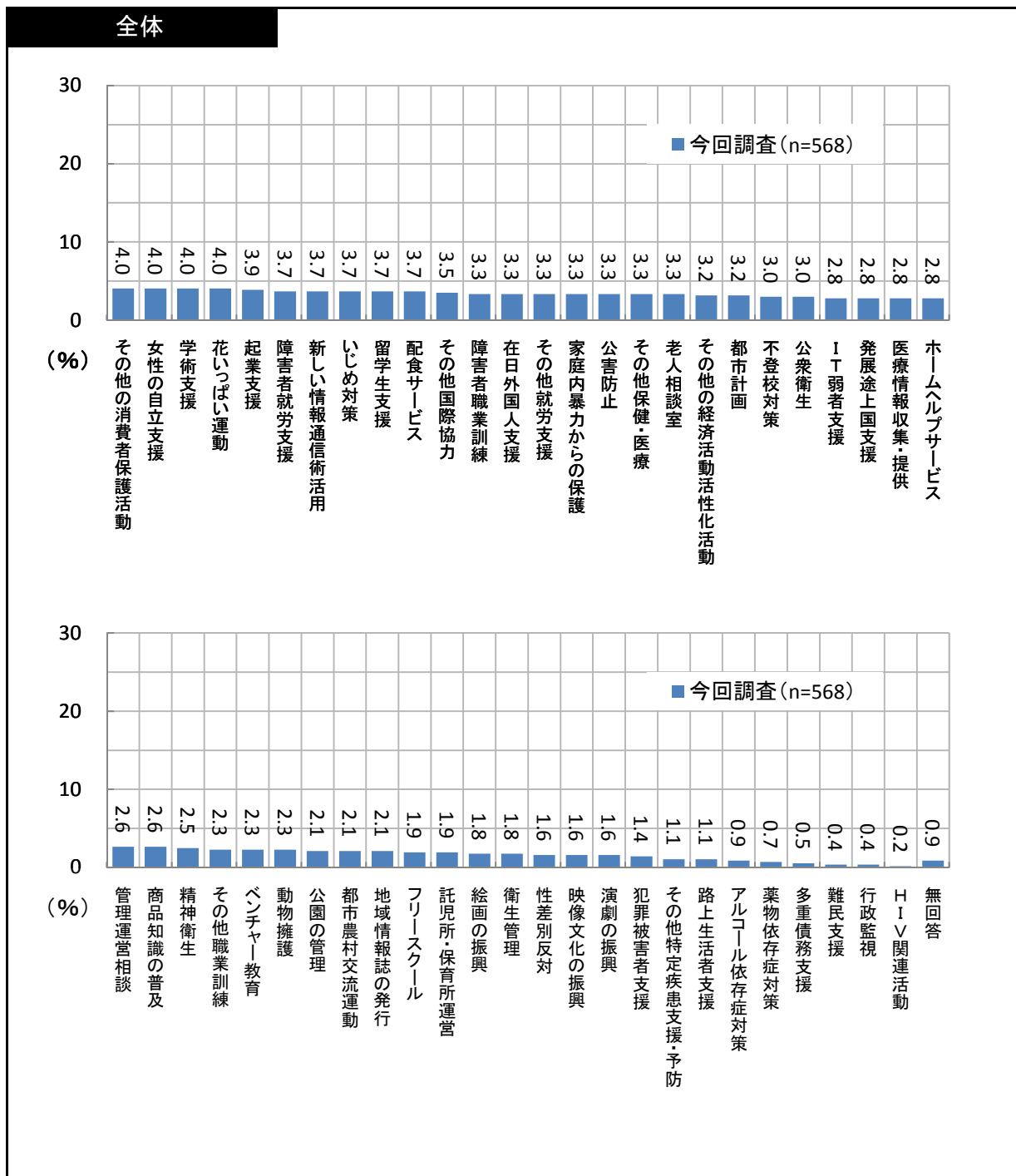
※行政の項目は、国・県・市町村の数値を足したものの割合である(国・県・市町村の割合を足したものではない)。

【問29】 行政と連携(協働)を望む事業は何ですか。(複数回答)

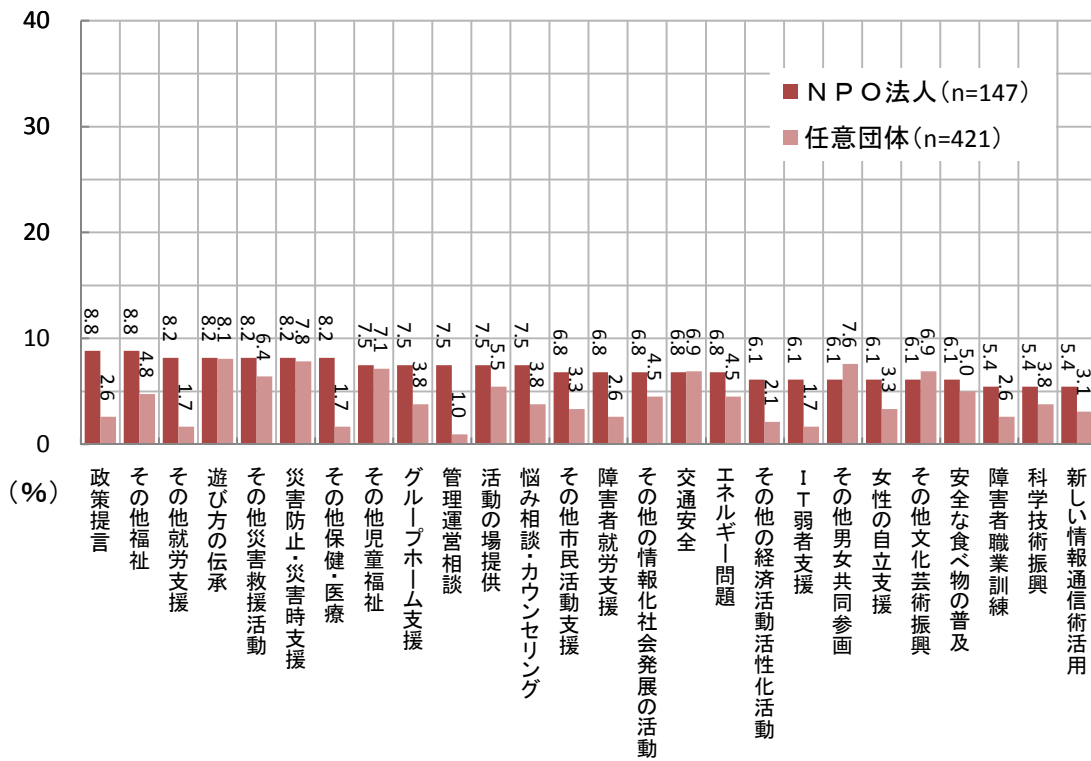
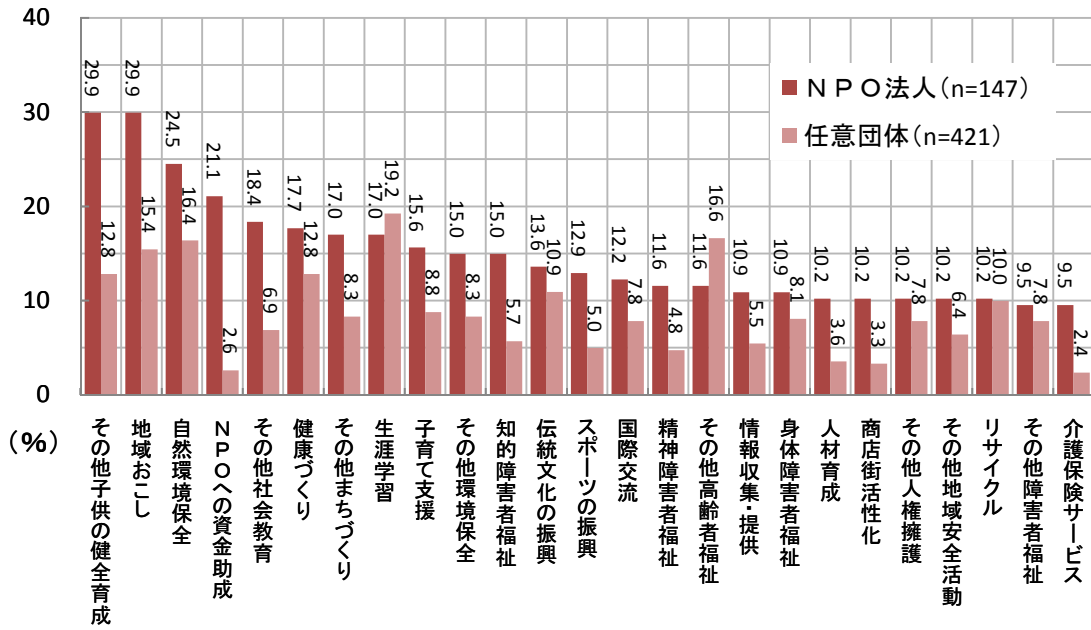
全体では、「地域おこし」(19.2%)が最も多くなっている。ついで「生涯学習」(18.7%)、「自然環境保全」(18.5%)となっている。

NPO法人では「その他子供の健全育成」が最も多く、任意団体では「生涯学習」が最も多くなっている。

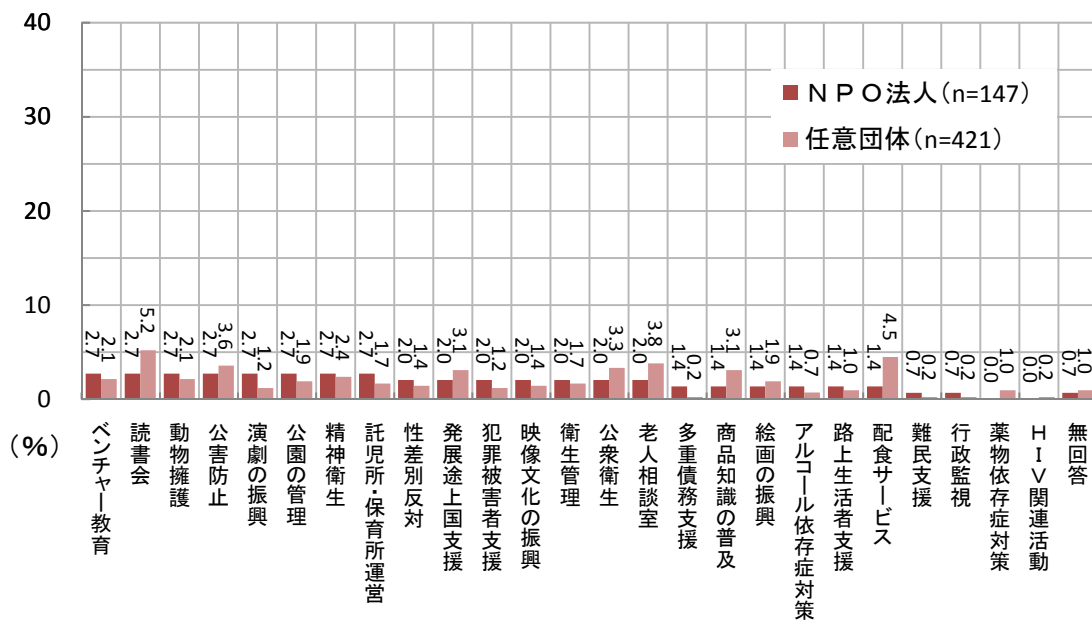
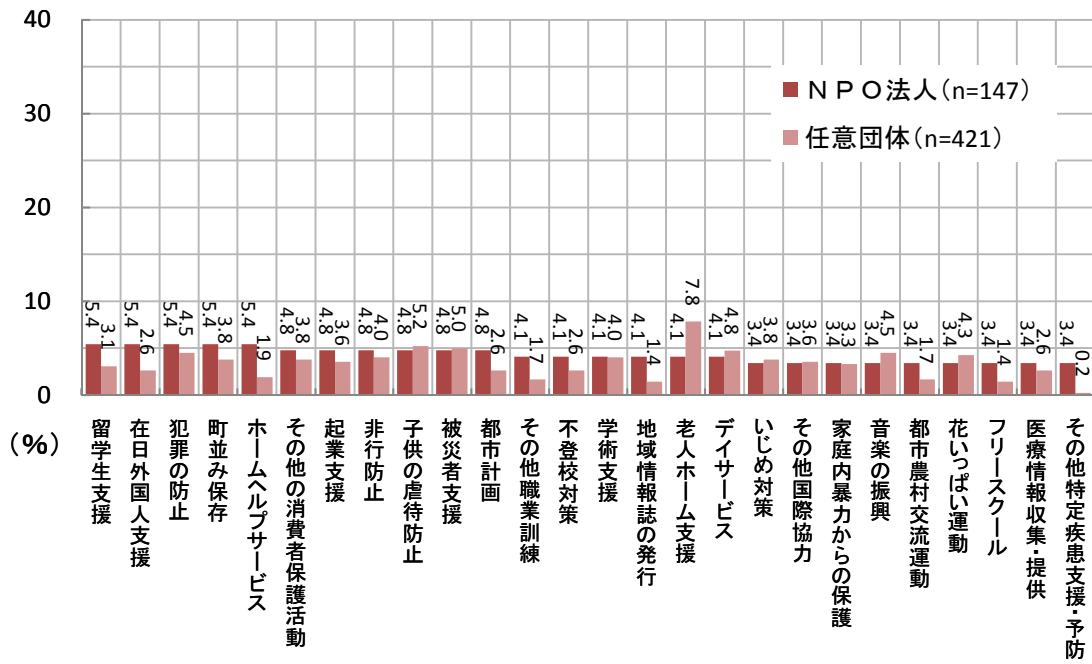




NPO法人と任意団体



NPO法人と任意団体

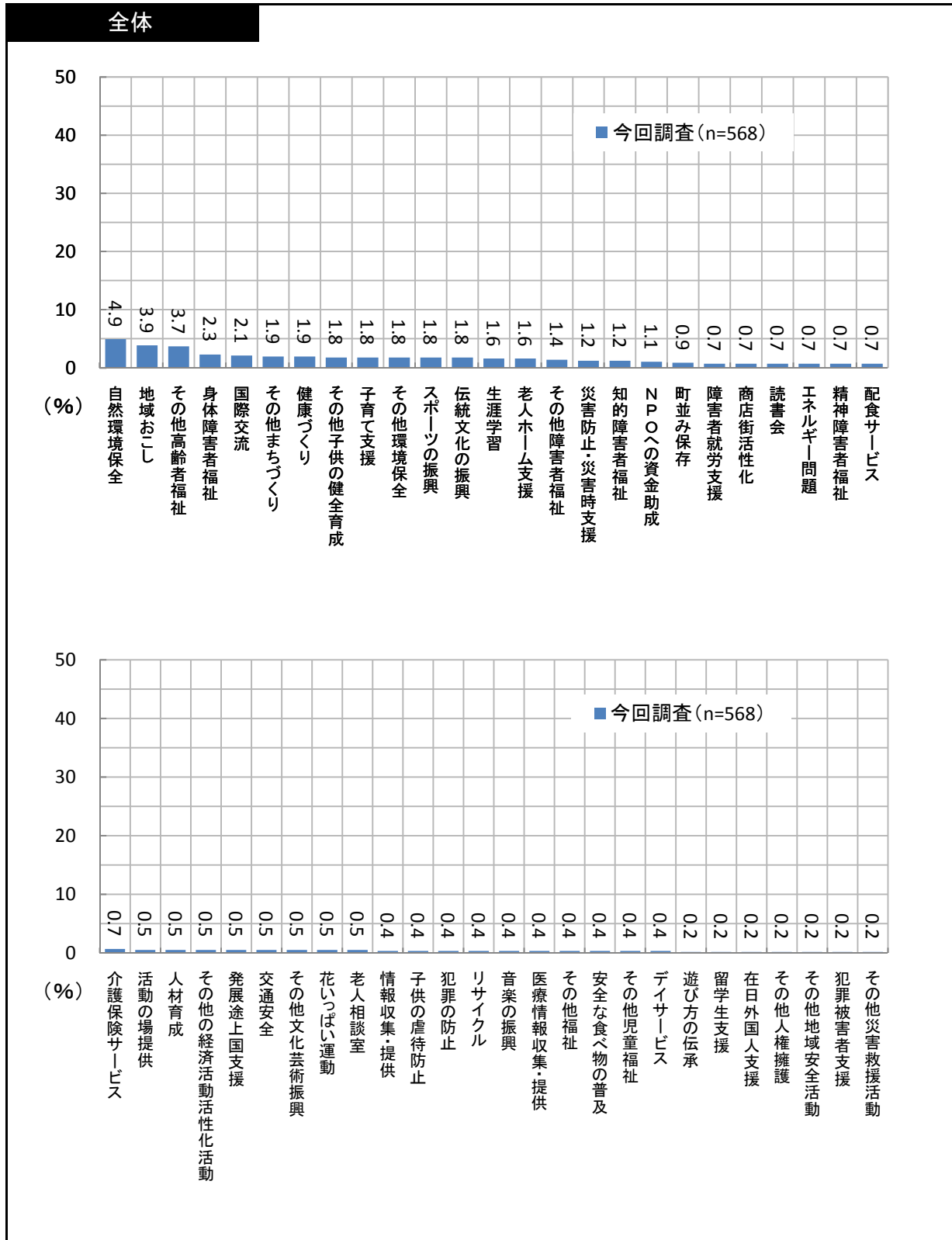


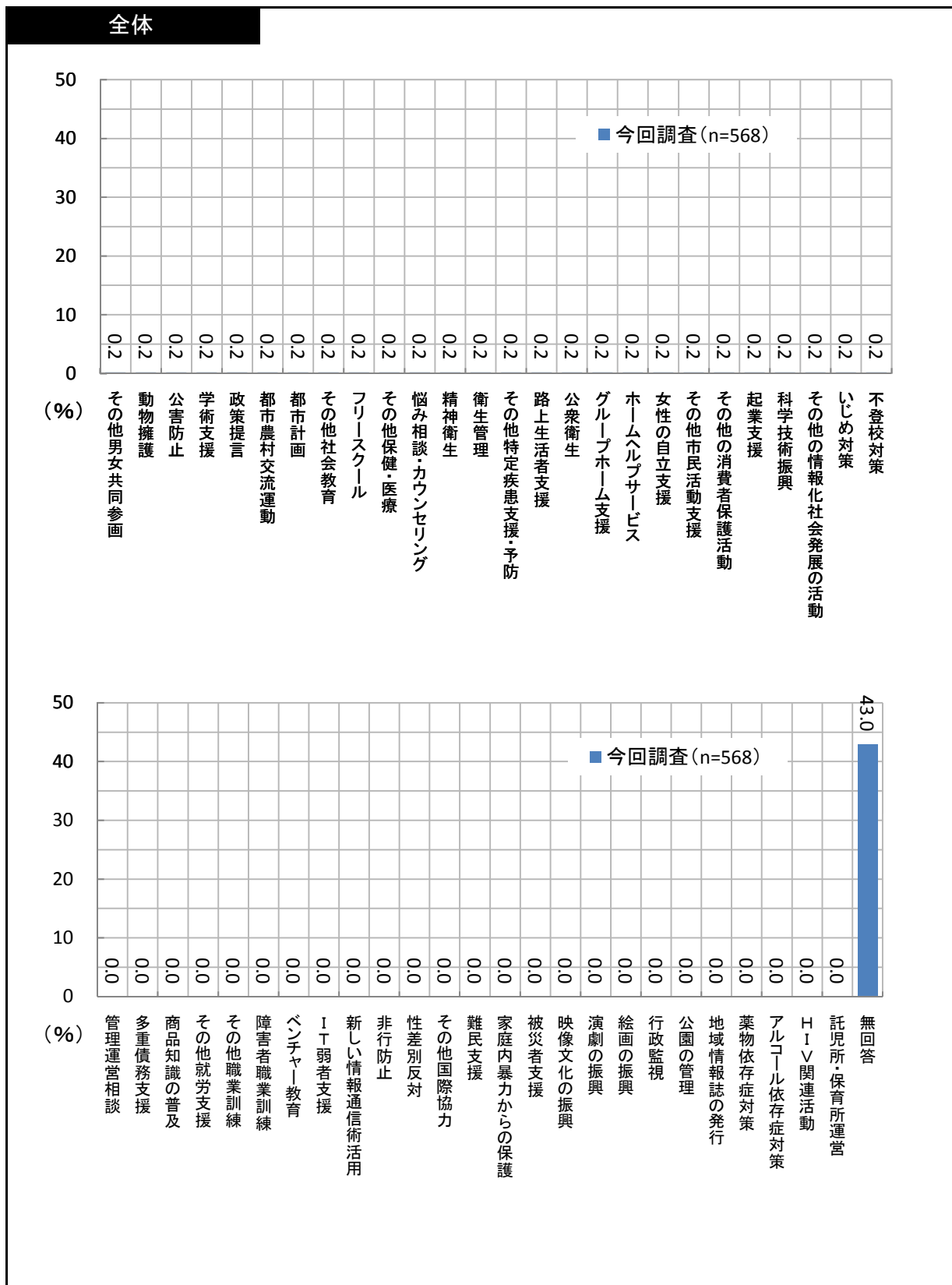


【問30】 特に、行政と連携(協働)を望む事業は何ですか。(単数回答)

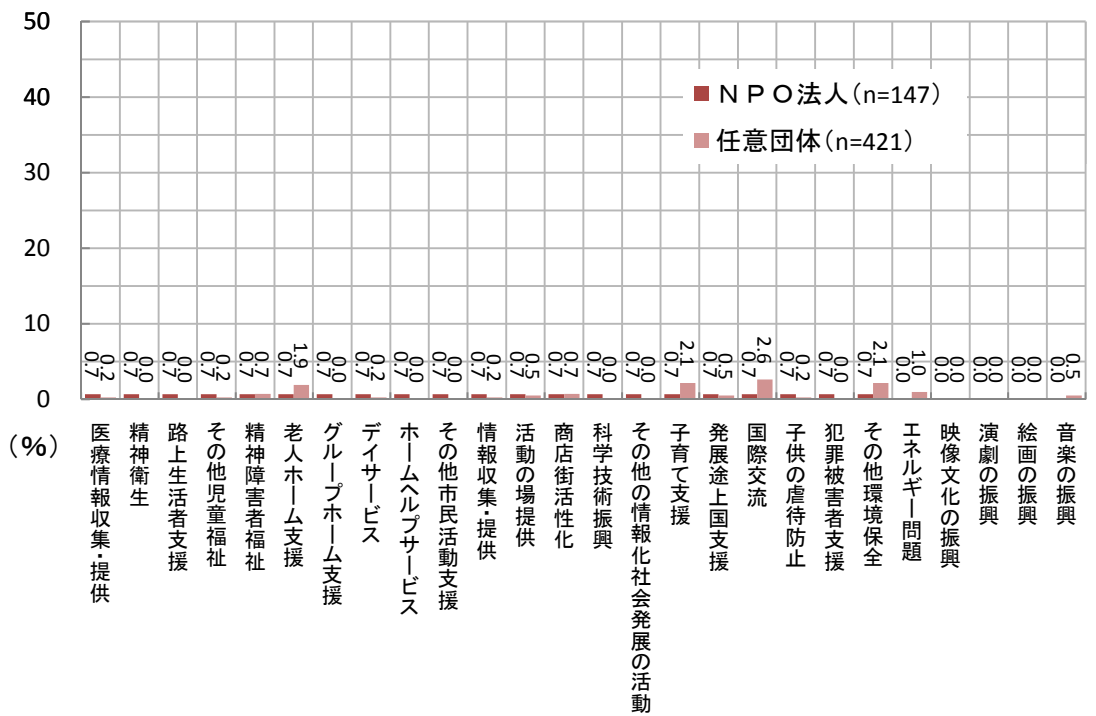
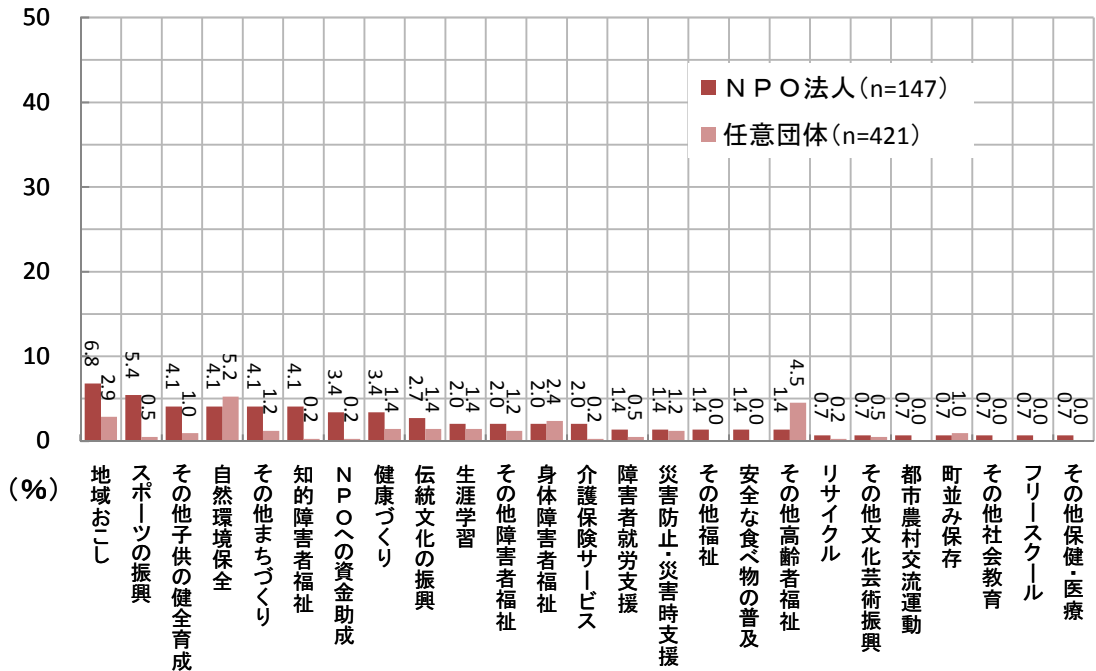
全体では、「自然環境保全」(4.9%)が最も多くなっている。ついで「地域おこし」(3.9%)、「その他高齢者福祉」(3.7%)となっている。

NPO法人と任意団体を比較すると、回答率が5.0%以上の項目で任意団体がNPO法人を上回っているのは、「自然環境保全」のみとなっている。

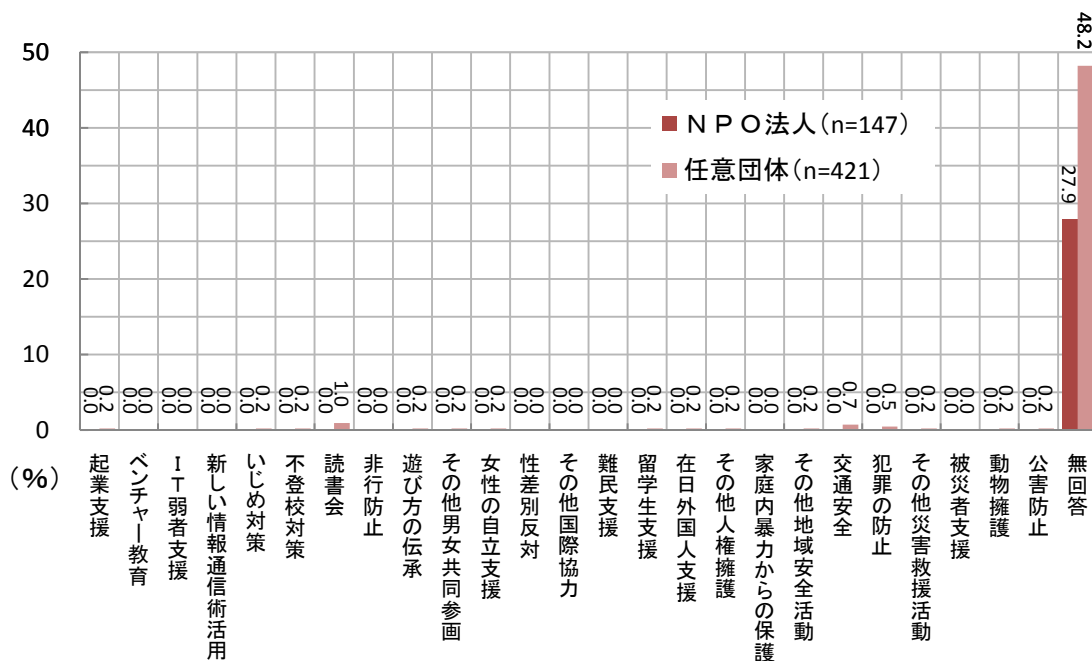
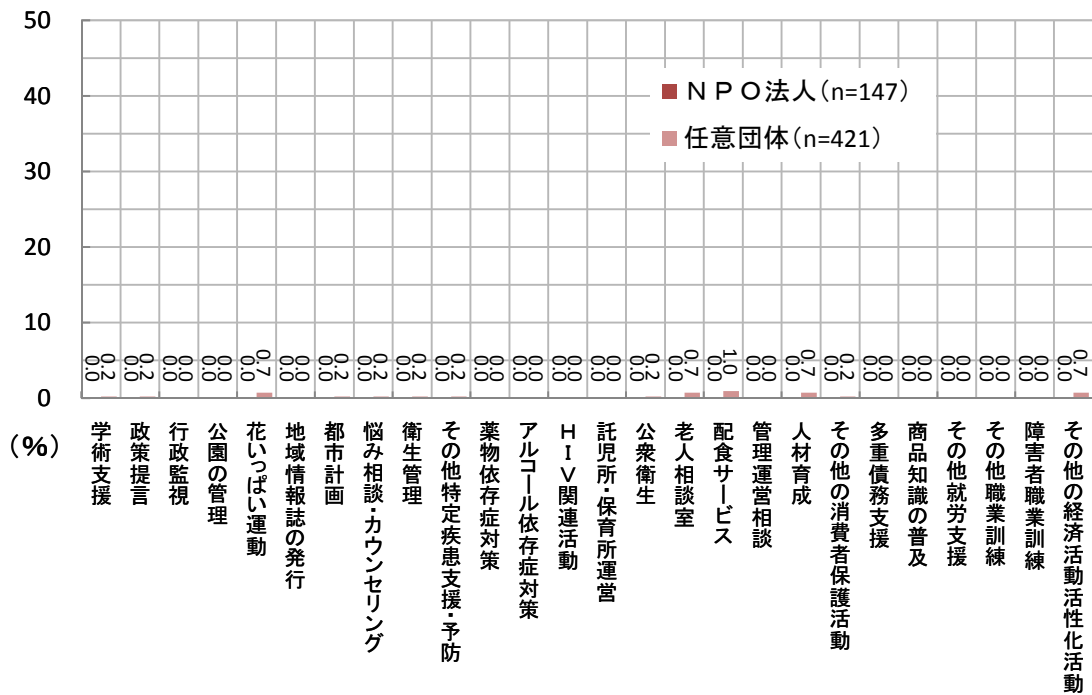




NPO法人と任意団体



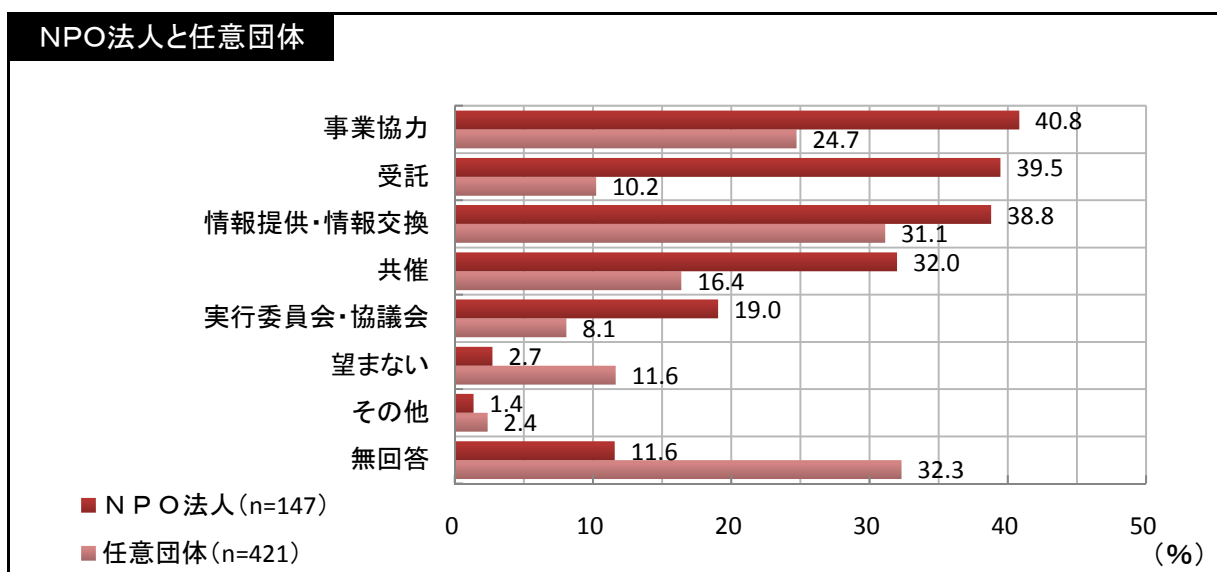
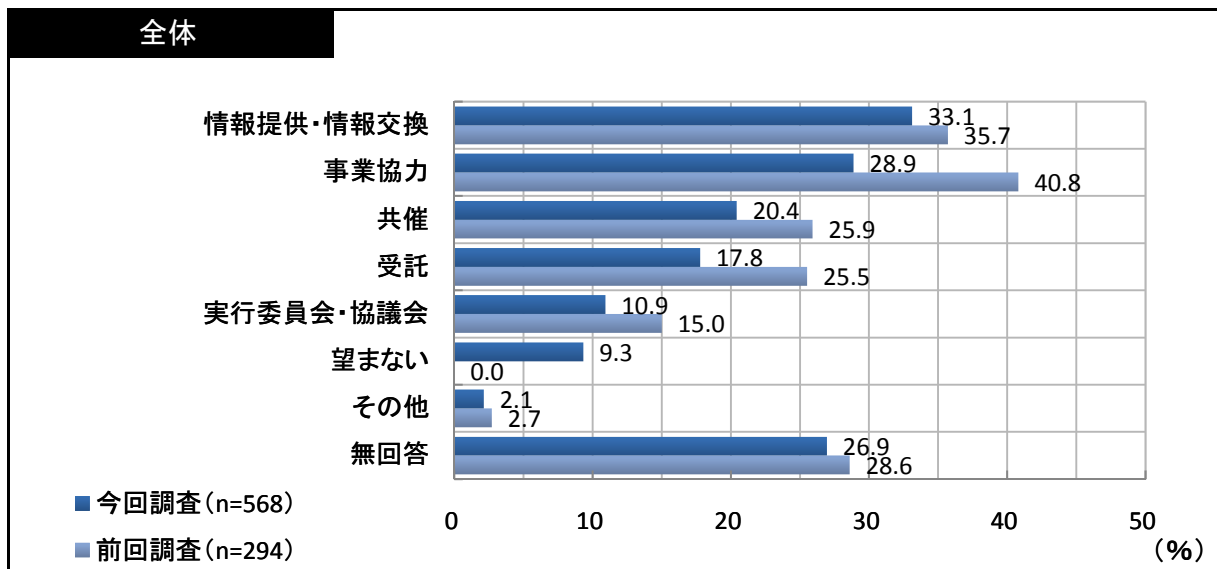
NPO法人と任意団体



【問31】 行政と連携(協働)を望む事業形態は何ですか。(複数回答)

全体では、「情報提供・情報交換」(33.1%)が最も多く、ついで「事業協力」(28.9%)、「共催」(20.4%)となっている。

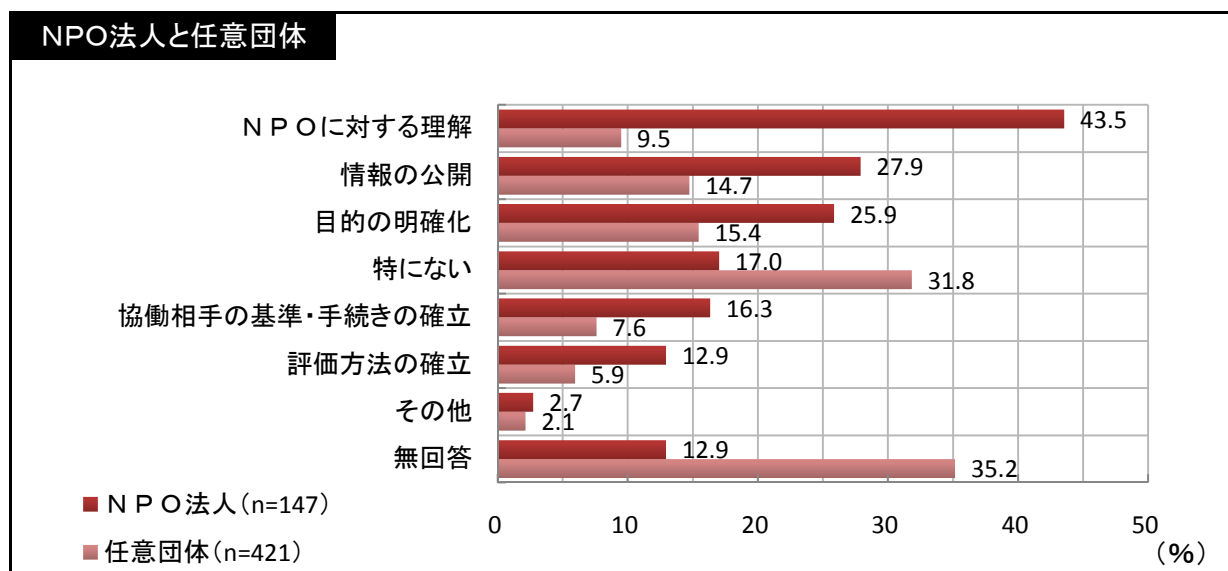
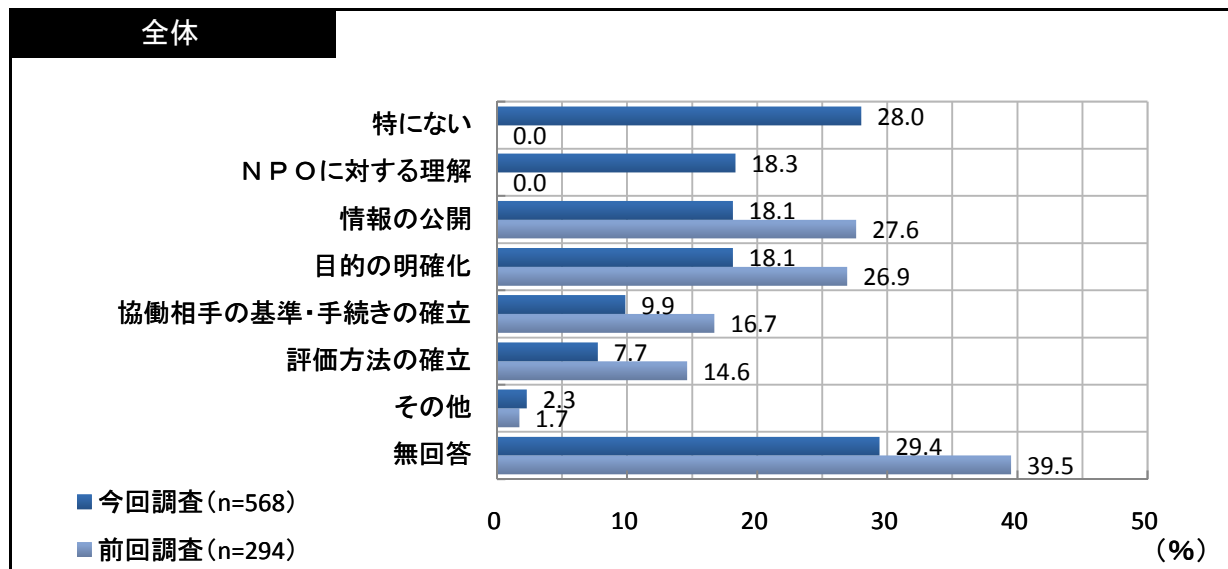
NPO法人と任意団体を比較すると、NPO法人のほうが連携(協働)に対して積極的な傾向にある。



【問32】 行政との連携(協働)に関して望むことは何ですか。(複数回答)

全体では、「特にない」が最も多く、約3割(28.0%)を占めている。ついで「NPOに対する理解」(18.3%)、「情報の公開」「目的の明確化」(いずれも18.1%)となっている。

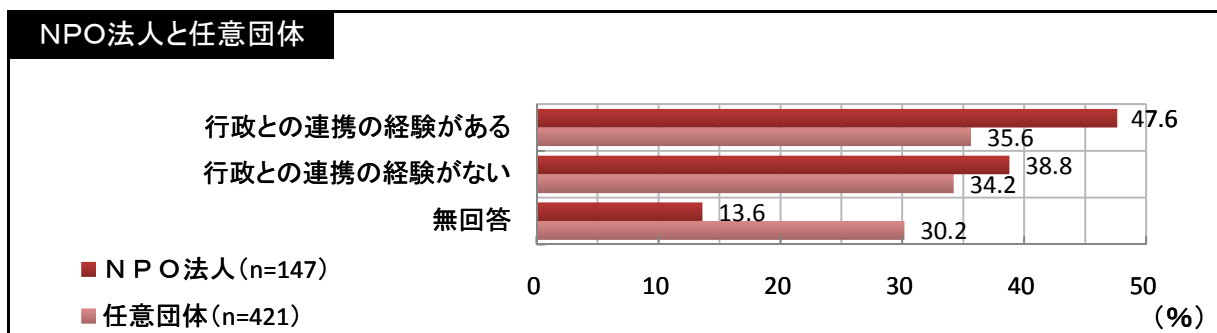
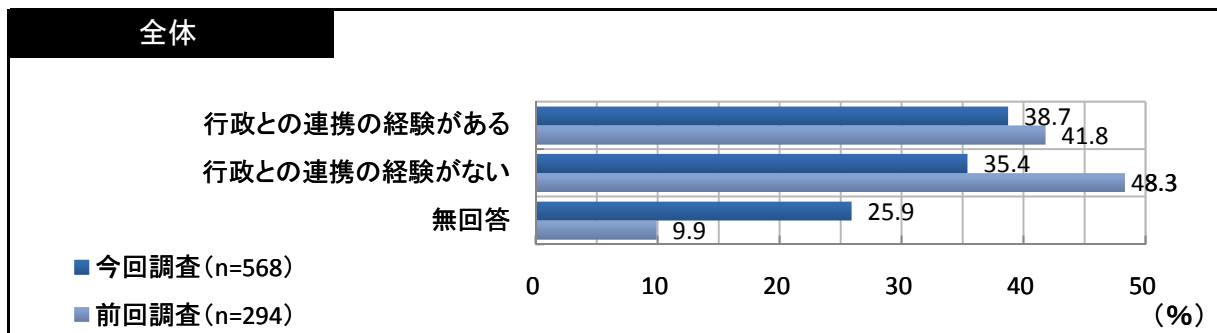
NPO法人では「NPOに対する理解」が最も高く、任意団体では「特にない」が最も多くなっている。



**【問33】 行政との連携(協働)の経験はありますか。(単数回答)**

全体では、「行政との連携の経験がある」(38.7%)が、「ない」(35.4%)をわずかに上回っている。

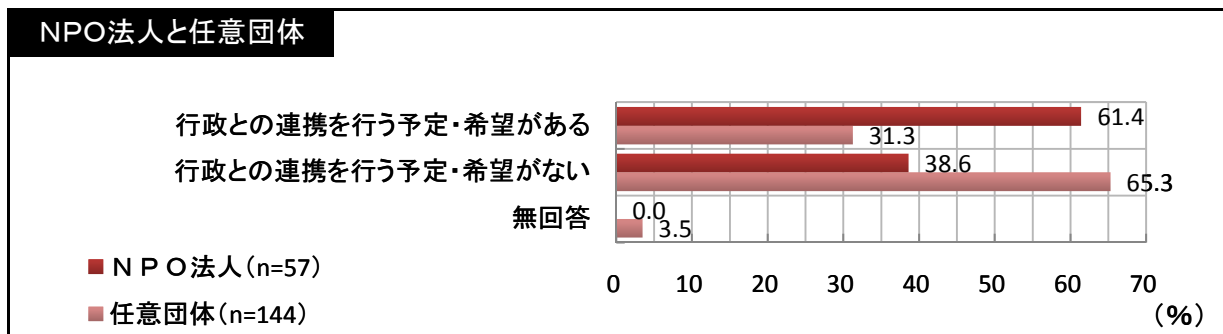
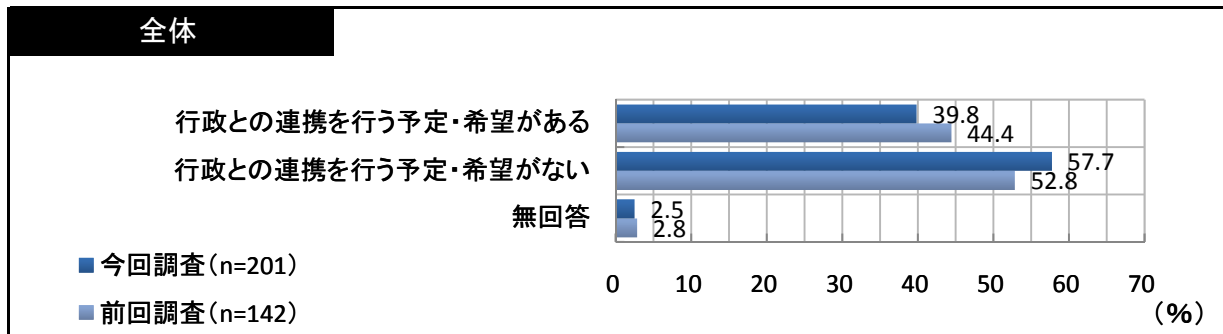
NPO法人と任意団体を比較すると、NPO法人のほうが「ある」と「ない」の差が大きい。



## 【問34】 行政との連携(協働)予定・希望はありますか。(単数回答)

全体では、「行政との連携を行う予定・希望がない」が過半数(57.7%)を占めている。

NPO法人と任意団体を比較すると、NPO法人では「希望がある」の割合が高くなっているが、任意団体では逆に「希望がない」の割合が高くなっている。



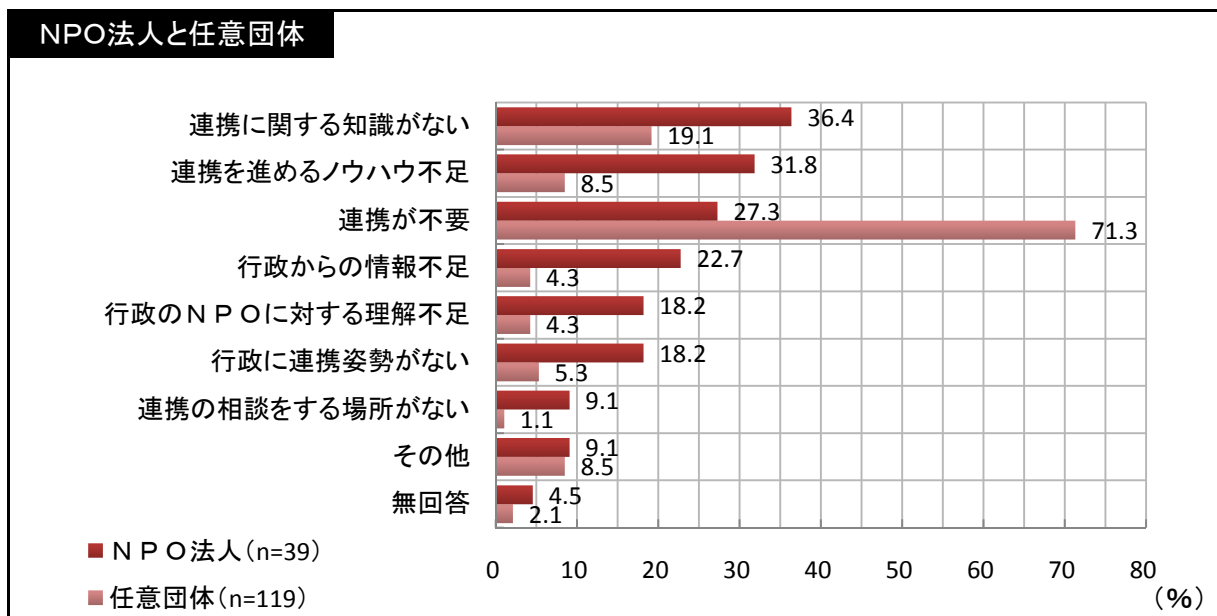
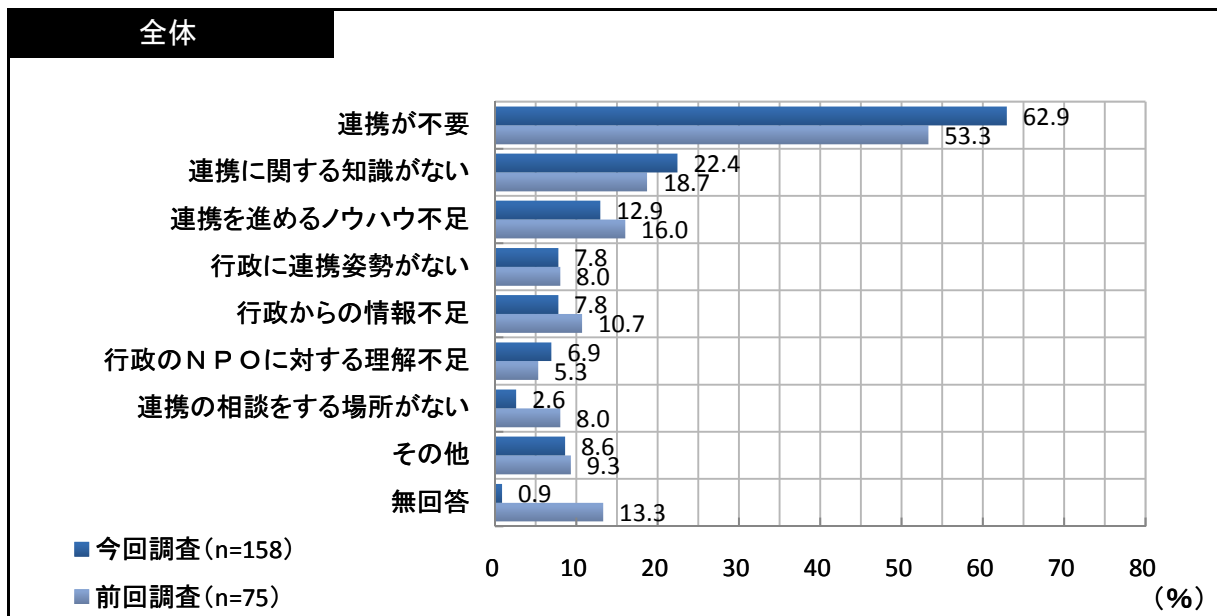
※問34は連携(協働)の経験のない団体が回答



【問35】 行政と連携(協働)しない理由は何ですか。(複数回答)

全体では、「連携が不要」(62.9%)が最も多く、ついで「連携に関する知識がない」(22.4%)、「連携を進めるノウハウ不足」(12.9%)となっている。

NPO法人では「連携に関する知識がない」が最も多く、任意団体では「連携が不要」が最も多くなっている。



※問35は連携(協働)の経験がなく、予定・希望もない団体が回答